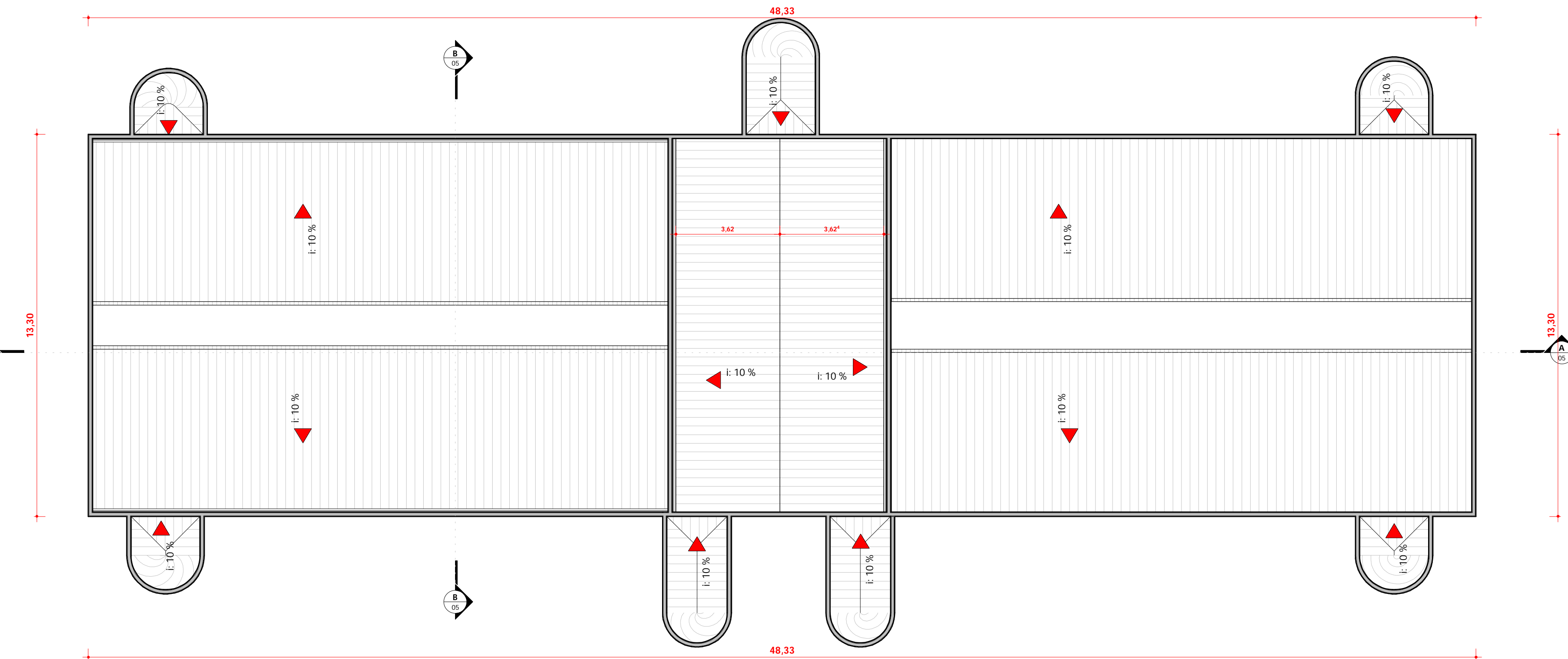
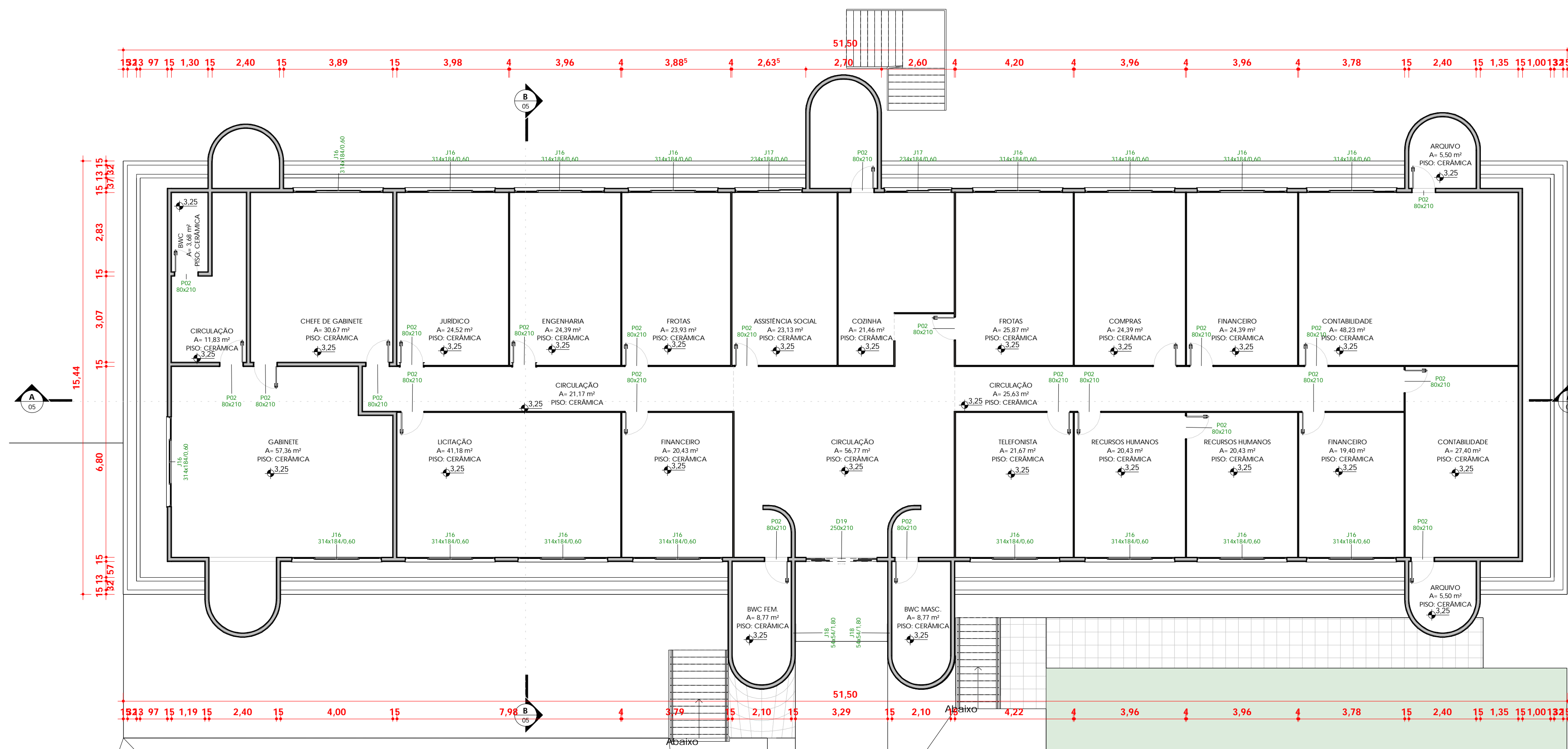


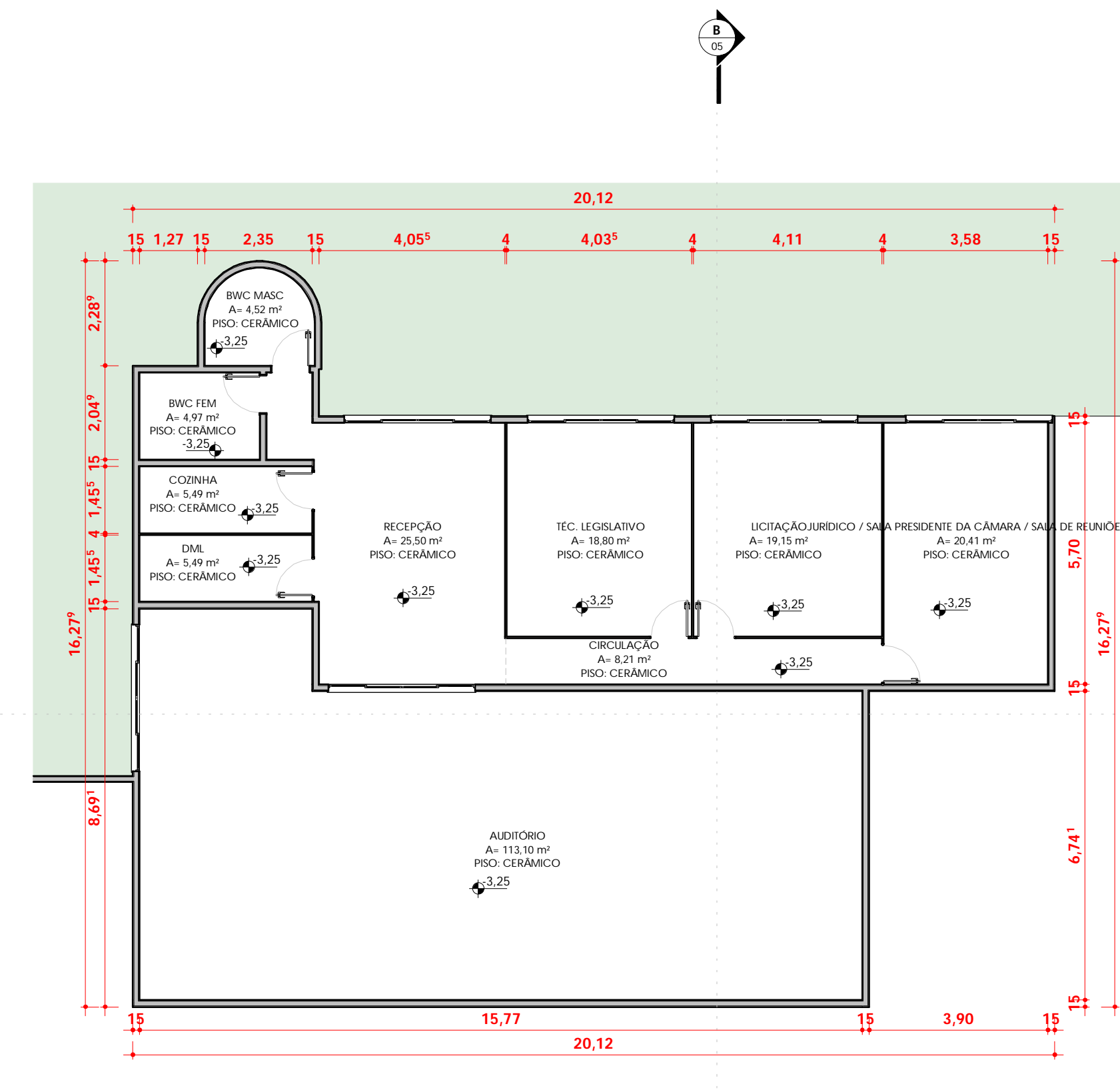
1 Térreo - Primeiro Pavimento  
1 : 100



2 Cobertura  
1 : 100



3 Segundo Pavimento  
1 : 100



4 Térreo - Câmara de Vereadores  
1 : 100

| Tabela de Paredes |                                  |         |             |          |          |           |         |
|-------------------|----------------------------------|---------|-------------|----------|----------|-----------|---------|
| Família           | Tipo                             | Largura | Comprimento | Contagem | Função   | Volume    | Área    |
| Parede básica     | Divisória de Madeira - 5 cm      | 1,64    | 284,61      | 41       | Interior | 34,33 m³  | 858 m²  |
| Parede básica     | Parede Externa - 13 cm - Pintura | 3,30    | 169,24      | 22       | Exterior | 23,80 m³  | 159 m²  |
| Parede básica     | Parede Externa - 15 cm - Pintura | 12,75   | 569,27      | 85       | Exterior | 206,48 m³ | 1391 m² |
| Parede básica     | Parede Interna - 13 cm           | 2,86    | 253,64      | 22       | Interior | 48,82 m³  | 376 m²  |
| Parede básica     | Parede Interna - 15 cm           | 7,20    | 203,56      | 48       | Interior | 90,29 m³  | 604 m²  |
| Total geral: 218  |                                  | 27,75   | 1480,31     | 218      |          | 403,72 m³ | 3388 m² |

| Tabela de Janelas |        |         |            |
|-------------------|--------|---------|------------|
| Código            | Altura | Largura | Quantidade |
| J03               | 1,34   | 1,54    | 3          |
| J15               | 2,14   | 3,14    | 6          |
| J16               | 1,84   | 3,14    | 21         |
| J17               | 1,84   | 2,34    | 2          |
| J18               | 0,54   | 0,54    | 6          |
| Total geral: 38   |        |         |            |

| Tabela de Portas |        |         |   |            |
|------------------|--------|---------|---|------------|
| Código           | Altura | Largura | Descrição   | Quantidade |
| D04              | 2,10   | 1,20    | Porta de Madeira com uma folha de abrir   | 1          |
| D19              | 2,10   | 2,50    | Porta de correr com caixilho embutido minimalista, esquadria em alumínio e múltiplas folhas | 13         |
| P02              | 2,10   | 0,80    | Porta de Madeira com uma folha de abrir   | 51         |
| Total geral: 65  |        |         |   |            |

| Tabela de Telhado              |        |          |
|--------------------------------|--------|----------|
| Família e tipo                 | Área   | Volume   |
| Telhado básico: Telha de Zinco | 670 m² | 13,40 m³ |
| Total geral: 13                | 670 m² | 13,40 m³ |

|   |  |
|---|--|
| ÁREA PARA CARIMBO:  |  |
| PREFEITURA MUNICIPAL<br>TRÊS BARRAS DO PARANÁ   |  |
| APROVADO  |  |
| PREFEITURA MUNICIPAL DE<br>TRÊS BARRAS DO PARANÁ  |  |
| OBRA: PINTURA EXTERNA E REFORMA DA COBERTURA DA PREFEITURA MUNICIPAL DE TRÊS BARRAS - PR    | REVISÃO:   |
| ENDEREÇO: AVENIDA BRASIL - 245 - CENTRO TRÊS BARRAS DO PARANÁ                               | DESENHO: PLANTA BAIXA  |
| PROJETO: PINTURA EXTERNA E REFORMA DA COBERTURA DA PREFEITURA MUNICIPAL DE TRÊS BARRAS - PR | DATA: 10/05/2024   |
| PROPRIETÁRIO: PREFEITURA MUNICIPAL DE TRÊS BARRAS DO PARANÁ                                 | ESCALA: INDICADA   |
| DESCRIÇÃO: PLANTA BAIXA PAVIMENTOS TABELAS  | PRANCHAS: 03/05  |
| PREFEITURA MUNICIPAL DE TRÊS BARRAS DO PARANÁ<br>CNPJ: 78.121.026/0001-68                   | ARQUITETO E URBANISTA ANDRÉ A. BRANDINI F.<br>CAU-PR: nº 4298311-2 |